

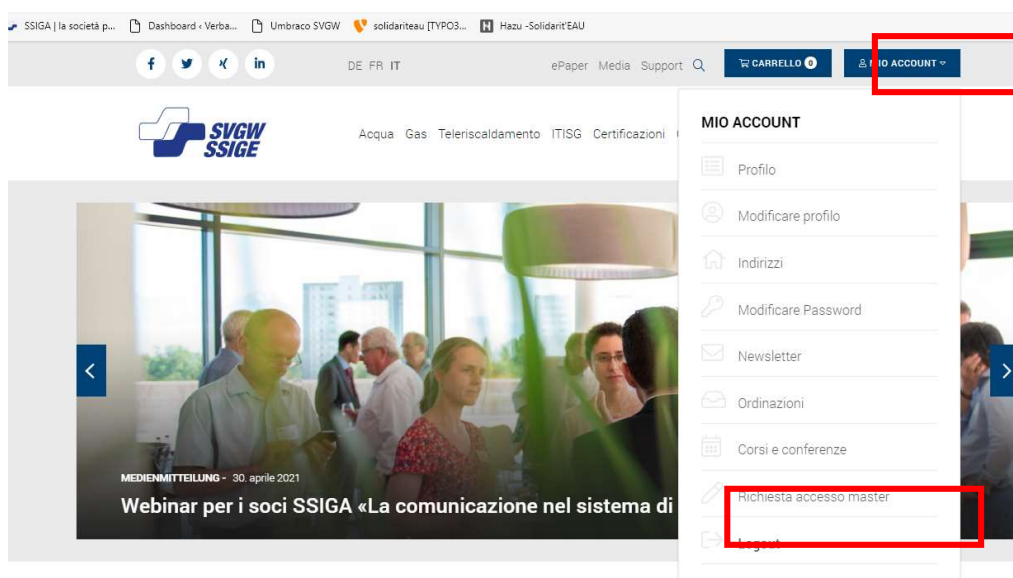
Funzione «Master» SSIGA

Che cos'è la funzione Master?

La funzione Master vi permette di iscrivere un collaboratore della sua azienda ai corsi della SSIGA. Il Master può inoltre visualizzare tutti i corsi o gli eventi ai quali ha partecipato un collaboratore negli ultimi cinque anni.

Come fare per richiedere l'attivazione della funzione Master?

1. Sul sito www.ssigach.ch cliccare sul pulsante LOGIN e immettere il proprio nome utente e la password.
2. Nella sezione «MIO ACCOUNT» si può fare la «richiesta di accesso master»:



3. Questa maschera contiene già i suoi dati: una volta verificati, cliccare su “inviare”.

Registrazione > Richiesta Master

Richiesta accesso master

Nome *	<input type="text"/>
Cognome *	<input type="text"/>
Azienda	<input type="text"/>
Località	<input type="text"/>
Funzione	<input type="text"/>
E-mail diretto	<input type="text"/>
Osservazione	<input type="text"/>

INVIARE

4. Viene visualizzato quindi il seguente messaggio:



Richiesta Master inviata

Nota: Attendere che la sua richiesta venga elaborata dalla SSIGA. Questo passaggio può durare al massimo un giorno lavorativo.

Aggiungere dei collaboratori

1. Innanzitutto, contattare i collaboratori interessati sia via e-mail, che per telefono per comunicargli che riceveranno un'e-mail in cui gli viene chiesto di definire una password; i collaboratori dovranno seguire le istruzioni descritte nella e-mail.

Nota: far controllare ai collaboratori se hanno ricevuto l'e-mail nella cartella della posta indesiderata (Spam).

Utilizzare soltanto i browser Chrome, Firefox o Edge e assicurarsi che i collaboratori utilizzino uno di questi browser. Internet Explorer non è infatti compatibile con il sito SSIGA!

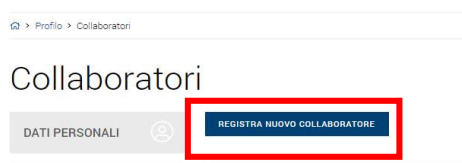
2. Cliccare sul pulsante Login pulsante LOGIN e immettere il proprio nome utente e la password.

3. Sotto «MIO ACCOUNT» selezionare «Collaboratori»:



Nota: Tutti i collaboratori che si sono già registrati in precedenza sul sito SSIGA figureranno nell'elenco.

4. Cliccare su «REGISTRA NUOVO COLLABORATORE»



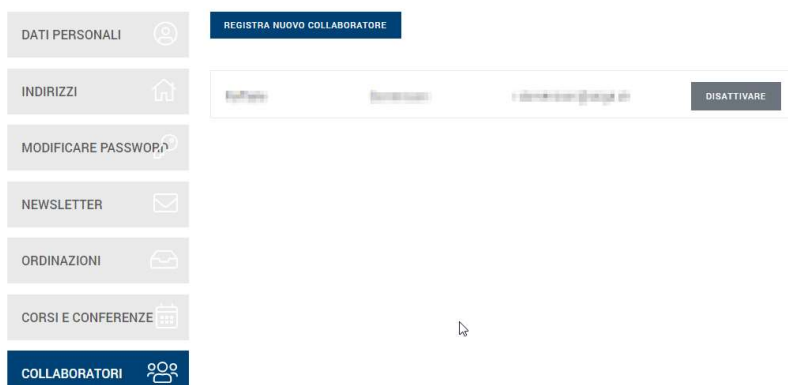
Si aprirà quindi il seguente formulario:

A screenshot of the 'Richiesta Collaboratore' registration form. At the top left is the SVGW SSIGE logo. To the right are navigation links: 'Acqua Gas Teleriscaldamento ITISG Certificazioni Corsi e conferenze Regole'. Below is a breadcrumb trail 'Registrazione > Richiesta Collaboratore'. The form title is 'Richiesta Collaboratore'. It contains several input fields: 'Appellativo' (dropdown menu with 'Signor'), 'Lingua per la corrispondenza' (dropdown menu with 'Tedesco'), 'Nome *', 'Cognome *', 'Titolo (Prof./Dr.)', 'Aggiunta titolo', and 'E-mail *'. At the bottom left, a blue button labeled 'INVIARE REGISTRAZIONE' is highlighted with a red rectangular border.

5. Compilare il formulario e cliccare su «INVIARE REGISTRAZIONE».

Importante: Il collaboratore riceverà un'e-mail con un link da cliccare: dovrà immettere la password e confermarla (controllare anche la cartella della posta indesiderata). A questo punto la SSIGA valida la registrazione (necessario al massimo 1 giorno lavorativo) e dopo la validazione il master visualizzerà il nuovo collaboratore nell'elenco dei collaboratori.

Collaboratori

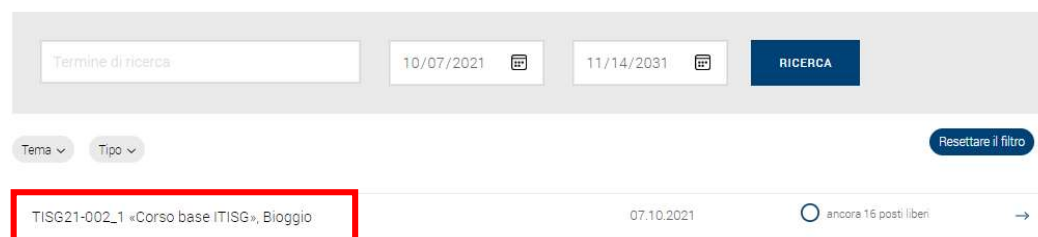


Iscrivere un collaboratore a un corso

1. Sul sito www.SSIGA.ch cliccare sul pulsante LOGIN e immettere il proprio nome utente e la password.
2. Nel menu principale selezionare «Corsi e conferenze» e selezionare il corso cui si vuole iscrivere il collaboratore (nel nostro esempio il corso base “ITISG”).

Dalle aziende per le aziende

Che si tratti di corsi o seminari, utilizzate la ricerca per trovare ciò che cercate, in modo rapido e sicuro.



3. Sulla pagina del corso cliccare su «ISCRIZIONE»:

TISG21-002_1 «Corso base ITISG», Bioggio



Questo corso affronta i contenuti fondamentali sul gas ed è destinato ai nuovi collaboratori che non dispongono di queste conoscenze. I partecipanti saranno in grado di comprendere il metano come gas, ma anche come sostanza pericolosa e potranno operare in modo sicuro e corretto. Il corso base (compreso il superamento dell'esame scritto) è il presupposto per poter seguire i corsi ITISG di approfondimento TISG 003 e TISG 005.

Contenuti

Concetto di sicurezza, basi legali, basi e proprietà dei gas combustibili, cause e conseguenze degli incidenti in presenza di gas, utilizzo sicuro di dei gas combustibili, panoramica dei corsi ITISG.

Destinatari

Professionisti del gas che lavorano nel settore degli impianti di trasporto gas e persone addette alla sorveglianza.


Requisiti

Conclusione del tirocinio professionale e conoscenza preliminare sul metano gas come gas.

Attestato

Con il superamento dei test conclusivi viene rilasciato l'attestato SSIGA.

[TORNA ALLA PANORAMICA](#)

Numero del corso TISG21-002-TI	
Data 07.10.2021	
Località DDALSD - Consorzio Depurazione Acque Lugano e Distorni Via Molinazzo 1 6934 Bioggio Come arrivare	
Prezzo standard CHF 550.00	
Prezzo soci CHF 420.00	
Contatto	
	Nadia Meroni Assistente suborsuale della Svizzera italiana
+41 01 621 88 24	
Inviare e-mail	
Status <input type="radio"/> ancora 16 posti liberi	

[ISCRIZIONE](#)

4. Selezionare il campo «Iscrizione per» «un collaboratore»:

Iscrizione al corso



5. Nell'elenco dei collaboratori selezionare «Selezionare i collaboratori» e selezionare il collaboratore che si desidera iscrivere:

Iscrizione al corso

Iscrizione per

Selezionare i collaboratori

TISG21-002_1 «Corso base

6. Se necessario, completare i dati del collaboratore nel formulario.
Importante: Tutti i campi obbligatori contrassegnati con * devono essere riempiti.

Iscrizione al corso

Iscrizione per

Selezionare i collaboratori

TISG21-002_1 «Corso base ITISG», Bioggio

Appellativo

Nome *

Cognome *

Funzione *

Attinenza e cantone * ad es. R01 ZH (per gli stranieri inserire solo la nazionalità)

Data di nascita *

E-mail privato

Cellulare diretto *

Telefono diretto

Osservazione

[NEL CARRELLO](#)

7. Cliccare «NEL CARRELLO».
8. Qualora si vogliono registrare più collaboratori, ripetere i passaggi da 4 a 6.
9. Cliccare su «NEL CARRELLO», comparirà un messaggio di conferma:
10. Infine cliccare su “NEL CARRELLO” e infine “ALLA CASSA”:



DE FR IT ePaper Media Support [CARRELLO](#) [MIO ACCOUNT](#)

SVGW SSIGE Acqua Gas Teleriscaldamento ITISG Certifi

Shop/Regolamentazione > Iscrizione al corso

Iscrizione al corso

CARRELLO	
TISG21-002_1 «Corso base TISG»	CHF 420.00
Totale	CHF 420.00

[AL CARRELLO](#) [ALLA CASSA](#)

11. Si apre dunque la finestra «TERMINARE L'ORDINE»:

Terminare l'ordine

INDIRIZZO DI FATTURAZIONE

Indirizzo di fatturazione
Indirizzo di fatturazione
Indirizzo di fatturazione
Indirizzo di fatturazione
Indirizzo di fatturazione

INDIRIZZO DI FORNITURA MODIFICA INDIRIZZO

Indirizzo di fornitura
Indirizzo di fornitura
Indirizzo di fornitura
Indirizzo di fornitura
Indirizzo di fornitura

Osservazione

Panoramica ordini

Descrizione	Prezzo unitario	Quantità	Totale
TISG21-002_1 «Corso base TISG»	CHF 420.00	1	CHF 420.00
Total IVA escl.			CHF 420.00

Nota bene: i prezzi qui elencati sono ricavati dall'autodichiarazione di adesione da parte dell'acquirente e sono provvisori. La SSIGA verificherà le adesioni indicate e, a seguito di tale verifica, determinerà e fatturerà i prezzi finali.

Confermo di aver letto e compreso le condizioni di utilizzo e la dichiarazione relativa alla protezione dei dati. (Le Condizioni generali di contratto (CGC))

TORNA AL CARRELLO

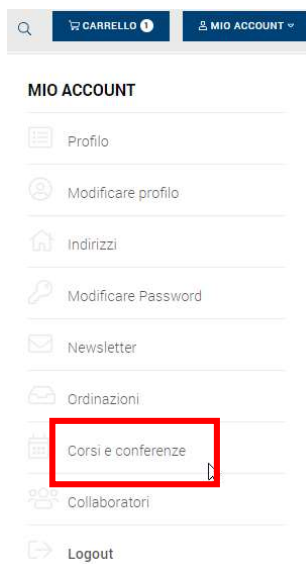
ORDINA ORA

12. Accettare le Condizioni Generali di Contratto e cliccare la rispettiva casella.

13. Infine, cliccare su «ORDINA ORA» per terminare l'ordinazione. Riceverete una conferma di ricezione automatica. I collaboratori della SSIGA elaborano quindi l'ordinazione, che verrà confermata tramite un'e-mail.

Come visualizzare i corsi e le conferenze che hanno frequentato i collaboratori

1. Sul sito www.SSIGA.ch cliccare sul pulsante LOGIN e immettere il proprio nome utente e la password.
2. Cliccare su «MIO ACCOUNT» e selezionare «CORSI E CONFERENZE»:



Si aprirà questa pagina: per default sono impostati i propri corsi ed eventi:

Corsi e conferenze

I miei corsi

CORSO	NUMERO DEL CORSO	DATA	STATUS
Basiswissen Wasserversorgung JanuarBWW20-A-D 2020 - Stadt Zürich, Wasserversorgung		22.01.2020	Angemeldet

TORNA AL PROFILO

3. Nel campo «I miei corsi» cliccare sulla freccia a destra. Si apre quindi l'elenco dei vostri collaboratori.

Corsi e conferenze

I miei corsi

CORSO	NUMERO DEL CORSO	DATA	STATUS
Basiswissen Wasserversorgung JanuarBWW20-A-D 2020 - Stadt Zürich, Wasserversorgung		22.01.2020	Angemeldet

TORNA AL PROFILO

4. Selezionare il collaboratore: a questo punto si visualizzano tutti i corsi e le conferenze cui il collaboratore ha partecipato negli ultimi cinque anni, il numero del corso, la data e lo stato.

Indicazioni sullo stato :

- « Angemeldet » : La persona è iscritta oppure ha partecipato a un corso ;
- « Abgemeldet » : La persona è stata iscritta, ma non ha partecipato al corso.